



DESEMPLEO Y PARO REGISTRADO

PLANIFICACIÓN, ANÁLISIS Y ESTRATEGIA

DOSSIER SOBRE LA EVOLUCIÓN EN LA PROVINCIA DE CÁDIZ

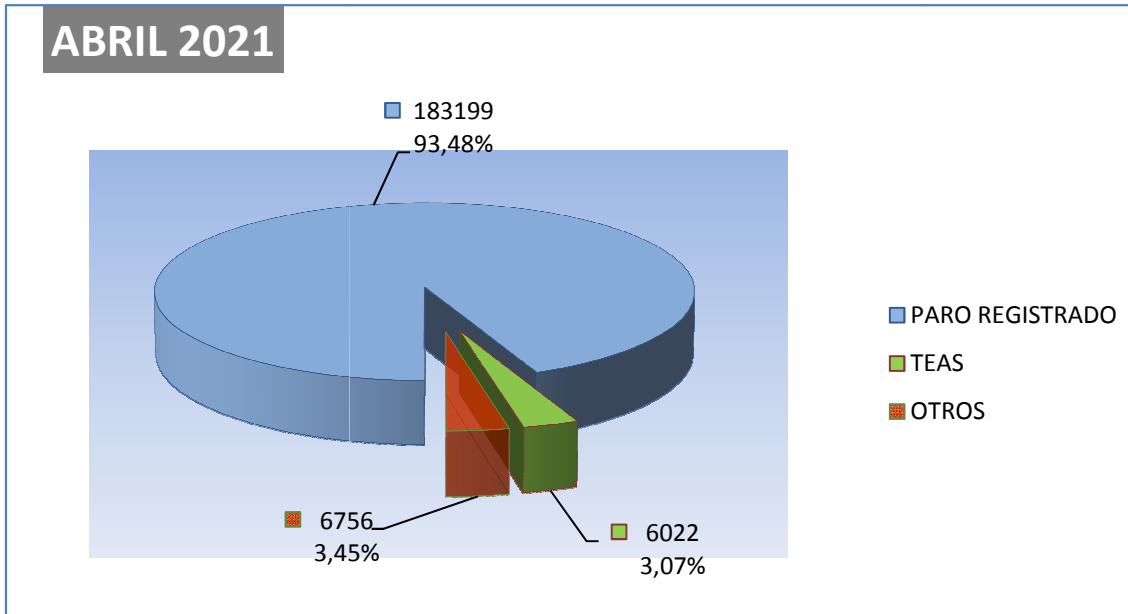
ABRIL 2021

ÍNDICE

1.- DESEMPLEO.....	3
1.2.- DISTRIBUCIÓN DE DESEMPLEADOS EN LA PROVINCIA DE CÁDIZ.....	3
2.- PARO REGISTRADO.....	4
2.1.- EVOLUCIÓN DEL PARO REGISTRADO EN LA PROVINCIA DE CÁDIZ.....	4
2.2.- PARO REGISTRADO POR SEXO Y EDAD EN LA PROVINCIA DE CÁDIZ.....	5
2.3.- PARO REGISTRADO POR SECTORES EN LA PROVINCIA DE CÁDIZ.....	5
3.- ANEXOS DATOS MUNICIPALES PARO REGISTRADO.....	6

1.- DESEMPLEO.

1.2.- DISTRIBUCIÓN DE DESEMPLEADOS EN LA PROVINCIA DE CÁDIZ



El número de personas demandantes de empleo registradas en las Oficinas de los Servicios Públicos de Empleo de la provincia de Cádiz a la finalización del mes de abril de 2021 asciende a un total de 292.429, lo que supone 1.982 personas menos que el mes anterior.

De las 292.429 personas demandantes de empleo, 195.977 se corresponden con demandantes no ocupados, de los cuales:

- ✓ 183.199 son personas paradas registradas.
- ✓ 6.022 son TEAS – Trabajadores Eventuales Agrarios Subsidiados
- ✓ y perteneciendo a OTROS colectivos especiales un total de 6.756 personas.

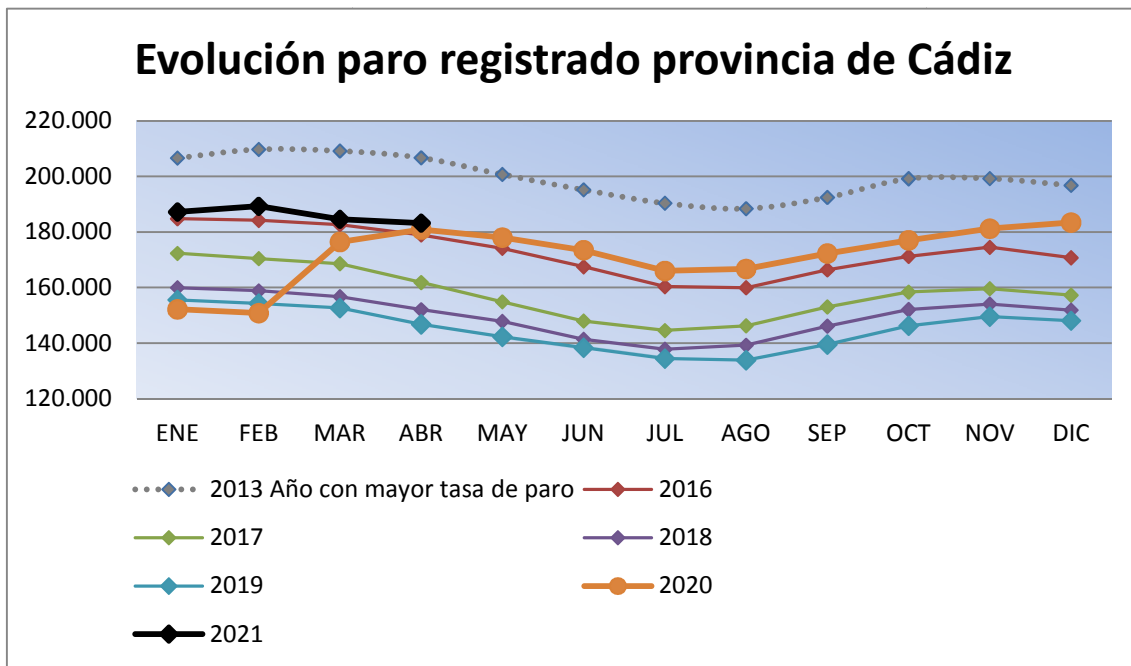
El Paro Registrado - que incluye a personas que tengan demandas pendientes de satisfacer el último día del mes en las Oficinas de Empleo correspondientes, exceptuando las que se encuentren en determinadas situaciones detalladas en la Orden Ministerial de marzo de 1985, (colectivos TEAS y Otros citados anteriormente)- es el principal indicador que se publica mensualmente y es el que recibe gran atención por parte de los medios de comunicación y opinión pública en general, motivo por el cual pasamos en el apartado siguiente a desglosar sus datos provinciales.

2.- PARO REGISTRADO

2.1.- EVOLUCIÓN DEL PARO REGISTRADO EN LA PROVINCIA DE CÁDIZ

El número de personas **desempleadas** registradas en las Oficinas de los Servicios Públicos de Empleo de la provincia de Cádiz a la finalización del mes de **abril de 2021** asciende a un total de **183.199** lo que supone **1.363** personas **menos** que el mes anterior; significando en valores relativos una **disminución** del paro de **-0.74 %**.

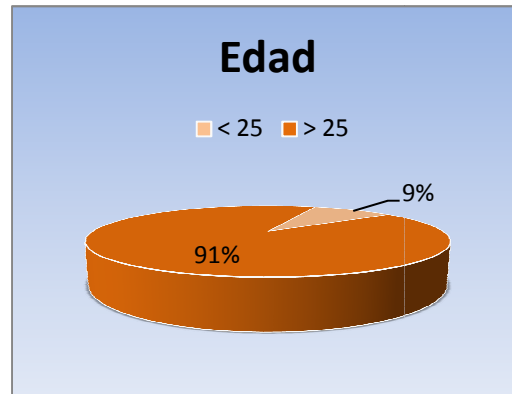
Por otra parte respecto a **abril de 2020**, el paro **ha aumentado** en **2.301** personas **(+1.27)**.



Como puede observarse hasta la aparición en marzo de 2020 de La pandemia provocada por el COVID-19, la evolución de los índices de paro registrado en los últimos años respondía a las siguientes características:

- Descenso sucesivo año tras año en los niveles de paro en la provincia.
- Marcado carácter estacional en los índices de paro.

2.2.- PARO REGISTRADO POR SEXO Y EDAD EN LA PROVINCIA DE CÁDIZ

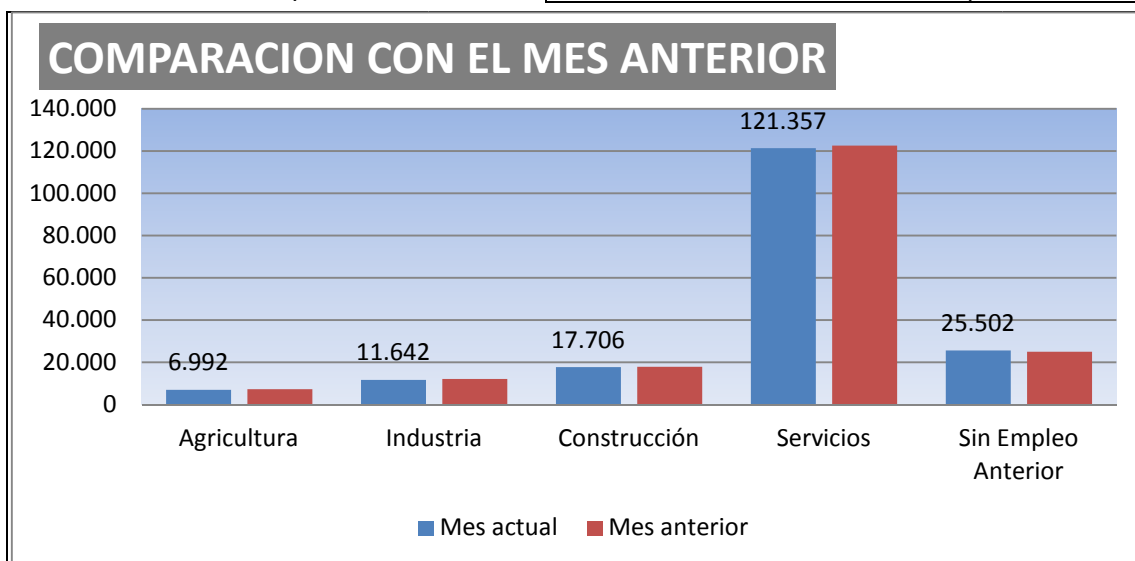


En **abril de 2021** el desempleo masculino se sitúa en **75.093** personas, **disminuyendo** respecto al mes anterior en **1.005** demandantes, un **(-1.32%)**. En relación al desempleo femenino, el paro registrado se cifra en **108.106**, disminuyendo en **358** personas **(-0.33 %)**.

Por su parte el desempleo de los jóvenes menores de 25 años se sitúa en **17.110**, **subiendo** en **abril en 95** personas **(+0.56%)** respecto al mes anterior, mientras el paro de 25 y más años **disminuye** en **1.458 (-0.87%)**, hasta alcanzar los **166.089** parados registrados.

2.3.- PARO REGISTRADO POR SECTORES EN LA PROVINCIA DE CÁDIZ

Por sectores económicos, el paro registrado presenta las siguientes variaciones respecto a **marzo de 2021**: En Agricultura **disminuye** en **210** personas **(-2.92%)**, en Industria **baja** en **394 (-3.27 %)**, en Construcción **disminuye** en **99 (-0.56 %)**; en Servicios **baja** en **1.220 (-1.00 %)**. Por último, el colectivo Sin Empleo Anterior **aumenta** en **560** personas **(+2.25 %)**



3.- ANEXOS DATOS MUNICIPALES PARO REGISTRADO

PARO REGISTRADO COMPAR.MENSU	MAR21-ABR21		SISPE	
	MARZO	ABRIL	VARIAC.ABSOLUT.	VARIAC.RELATIV.
ALCALA GAZUL	916	901	-15	-1,64
ALCALA VAL	492	477	-15	-3,05
ALGAR	175	177	2	1,14
ALGECIRAS	18.068	18.089	21	0,12
ALGODONALES	604	601	-3	-0,50
ARCOS	5.237	5.207	-30	-0,57
BARBATE	4.606	4.468	-138	-3,00
BARRIOS (LOS)	3.176	3.155	-21	-0,66
BENALUP	1.123	1.078	-45	-4,01
BENAOCAZ	83	86	3	3,61
BORNOS	852	845	-7	-0,82
BOSQUE (EL)	257	274	17	6,61
CADIZ	15.489	15.315	-174	-1,12
CASTELLAR	411	416	5	1,22
CONIL	2.995	2.953	-42	-1,40
CHICLANA	13.302	13.236	-66	-0,50
CHIPIONA	3.339	3.253	-86	-2,58
ESPERA	375	392	17	4,53
GASTOR (EL)	186	180	-6	-3,23
GRAZALEMA	288	281	-7	-2,43
JEREZ	33.012	32.797	-215	-0,65
JIMENA	931	930	-1	-0,11
LA LINEA	11.612	11.644	32	0,28
MEDINA	1.818	1.765	-53	-2,92
OLVERA	700	661	-39	-5,57
PATERNA	941	925	-16	-1,70
PRADO DEL R.	953	955	2	0,21
PTO.STA.MARIA	12.296	12.254	-42	-0,34
PTO.REAL	6.356	6.301	-55	-0,87
PTO.SERRANO	566	567	1	0,18
ROTA	3.746	3.729	-17	-0,45
SAN FERNANDO	13.414	13.407	-7	-0,05
SANLUCAR	10.555	10.380	-175	-1,66
S.JOSE VALLE	623	626	3	0,48
S.M. TESORILLO	334	317	-17	-5,09
SAN ROQUE	4.489	4.489	0	0,00
SETENIL	252	260	8	3,17
TARIFA	2.513	2.432	-81	-3,22
TORRE ALHAQ.	71	76	5	7,04
TREBUENA	753	727	-26	-3,45
UBRIQUE	2.499	2.418	-81	-3,24
VEJER	2.216	2.192	-24	-1,08
VILLALUENGA	37	40	3	8,11
VILLAMARTIN	1.793	1.803	10	0,56
ZAHARA	108	120	12	11,11
TOTAL	184.562	183.199	-1.363	-0,74

PARO REGISTRADO POR MUNICIPIO POR SEXO Y EDAD												
ABRIL/2021												
	HOMBRES				MUJERES				< 25	25 - 44	>= 45	TOTAL
	<25 AÑOS	25 - 44	>=45 AÑOS	TOTAL	<25 AÑOS	25 - 44	>=45 AÑOS	TOTAL	AÑOS	AÑOS	AÑOS	
ALCALA GLEZ	50	131	156	337	66	242	256	564	116	373	412	901
ALCALA VAL	38	102	139	279	51	88	59	198	89	190	198	477
ALGAR	13	27	26	66	8	52	51	111	21	79	77	177
ALGECIRAS	929	3.242	3.226	7.397	966	4.954	4.772	10.692	1.895	8.196	7.998	18.089
ALGODONALES	39	105	122	266	44	168	123	335	83	273	245	601
AROS	225	741	946	1.912	268	1.456	1.571	3.295	493	2.197	2.517	5.207
BARBATE	242	812	757	1.811	227	1.210	1.220	2.657	469	2.022	1.977	4.468
BARRIOS (LOS)	143	511	496	1.150	177	898	990	2.005	320	1.409	1.426	3.155
BENALUP	68	137	178	383	65	258	372	695	133	395	550	1.078
BENAOCAZ	5	10	16	31	5	23	27	55	10	33	43	86
BORNOS	49	174	173	396	74	221	154	449	123	395	327	845
BOSQUE (EL)	23	43	63	129	15	58	72	145	38	101	135	274
CADIZ	583	2.997	3.226	6.806	545	3.751	4.213	8.509	1.128	6.748	7.439	15.315
CASTELLAR	21	66	79	166	15	113	122	250	36	179	201	416
CONIL	123	511	563	1.197	137	883	736	1.756	280	1.394	1.299	2.953
CHICLANA	613	2.212	2.407	5.232	620	3.666	3.718	8.004	1.233	5.878	6.125	13.236
CHIPIONA	156	612	600	1.368	162	906	817	1.885	318	1.518	1.417	3.253
ESPERA	28	73	109	210	34	97	51	182	62	170	160	392
GASTOR (EL)	6	34	61	101	9	41	29	79	15	75	90	180
GRAZALEMA	9	41	57	107	16	62	96	174	25	103	153	281
JEREZ	1.485	5.196	6.192	12.873	1.377	8.156	10.391	19.924	2.862	13.352	16.583	32.797
JIMENA	53	139	164	356	43	250	281	574	96	389	445	930
LA LINEA	647	2.248	2.310	5.205	624	2.966	2.849	6.439	1.271	5.214	5.159	11.644
MEDINA	69	223	347	639	57	520	549	1.126	126	743	896	1.765
OLVERA	55	115	166	336	49	157	119	325	104	272	285	661
PATERNA	59	146	182	387	31	264	243	538	90	410	425	925
PRADO DEL R.	41	150	232	423	28	221	283	532	69	371	515	955
PTO.STA.MARIA	460	2.105	2.263	4.828	504	3.215	3.707	7.426	964	5.320	5.970	12.254
PTO.REAL	338	1.178	1.218	2.734	246	1.655	1.666	3.567	584	2.833	2.884	6.301
PTO.SERRANO	56	123	124	303	56	139	69	264	112	262	193	567
ROTA	164	696	654	1.514	151	1.007	1.057	2.215	315	1.703	1.711	3.729
SAN FERNANDO	560	2.301	2.438	5.299	565	3.544	3.999	8.108	1.125	5.845	6.437	13.407
SANLUCAR	481	1.810	1.905	4.196	459	2.803	2.922	6.184	940	4.613	4.827	10.380
S.JOSE VALLE	36	110	133	279	40	160	147	347	76	270	280	626
S.M.TESORILLO	14	60	78	152	8	78	79	165	22	138	157	317
SAN ROQUE	233	837	806	1.876	213	1.253	1.147	2.613	446	2.090	1.953	4.489
SETENIL	9	50	65	124	19	71	46	136	28	121	111	260
TARIFA	142	445	418	1.005	127	613	687	1.427	269	1.058	1.105	2.432
TORRE ALHAQ.	4	22	24	50	4	16	6	26	8	38	30	76
TREBUENA	61	170	162	393	43	186	105	334	104	356	267	727
UBRIQUE	104	317	533	954	75	527	862	1.464	179	844	1.395	2.418
VEJER	106	363	425	894	86	565	647	1.298	192	928	1.072	2.192
VILLALUENGA	2	3	9	14	1	11	14	26	3	14	23	40
VILLAMARTIN	119	309	423	851	130	467	355	952	249	776	778	1.803
ZAHARA	5	23	36	64	4	26	26	56	9	49	62	120
TOTAL	8.666	31.720	34.707	75.093	8.444	48.017	51.645	108.106	17.110	79.737	86.352	183.199

PARO REGISTRADO POR MUNICIPIOS Y POR SECTORES				ABRIL/2021		
	TOTAL	AGRICULTURA	INDUSTRIA	CONSTRUCCION	SERVICIOS	S.E.A
ALCALA GAZUL	901	101	41	71	644	44
ALCALA VAL	477	129	11	56	237	44
ALGAR	177	12	19	14	122	10
ALGECIRAS	18.089	364	857	1.562	12.161	3.145
ALGODONALES	601	128	17	42	362	52
ARCOS	5.207	394	194	764	3.431	424
BARBATE	4.468	168	292	360	3.166	482
BARRIOS (LOS)	3.155	72	254	303	2.119	407
BENALUP	1.078	163	32	159	629	95
BENACCAZ	86	0	10	1	65	10
BORNOS	845	117	26	97	537	68
BOSQUE (EL)	274	12	28	11	196	27
CADIZ	15.315	116	1.054	1.004	11.210	1.931
CASTELLAR	416	28	19	34	299	36
COÑIL	2.953	94	71	274	2.234	280
CHICLANA	13.236	174	781	1.740	8.503	2.038
CHIPIONA	3.253	284	102	274	2.309	284
ESPERA	392	54	25	89	190	34
GASTOR (EL)	180	33	2	22	119	4
GRAZALEMA	281	6	10	19	233	13
JEREZ	32.797	1.258	1.625	3.171	21.971	4.772
JIMENA	930	116	40	82	588	104
LA LINEA	11.644	122	826	1.323	6.936	2.437
MEDINA	1.765	154	90	188	1.193	140
OLVERA	661	109	39	107	350	56
PATERNA	925	84	65	376	325	75
PRADO DEL R.	955	55	166	68	592	74
PTO.STA.MARIA	12.254	179	604	1.058	8.592	1.821
PTO.REAL	6.301	87	832	493	3.966	923
PTO.SERRANO	567	176	23	59	272	37
ROTA	3.729	66	473	245	2.548	397
SAN FERNANDO	13.407	123	902	1.008	9.119	2.255
SANLUCAR	10.380	1.203	481	1.046	6.210	1.440
S.JOSE VALLE	626	87	28	91	373	47
S.M.TESORILLO	317	35	4	38	213	27
SAN ROQUE	4.489	64	308	700	2.799	618
SETENIL	260	53	5	27	162	13
TARIFA	2.432	46	81	118	1.960	227
TORRE ALHAQ.	76	23	1	9	38	5
TREBUENA	727	116	14	48	454	95
UBRIQUE	2.418	32	1.060	88	1.104	134
VEJER	2.192	89	54	217	1.629	203
VILLALUENGA	40	1	3	1	33	2
VILLAMARTIN	1.803	254	65	217	1.098	169
ZAHARA	120	11	8	32	66	3
TOTAL	183.199	6.992	11.642	17.706	121.357	25.502